

# Desarrollo de habilidades docentes en Microsoft Teams

**Dra. Laura Sánchez Castillo**

**Profesora-Investigadora**

**Facultad de Ciencias Forestales**

**Universidad Autónoma de Nuevo León**



# Contenido


- Microsoft Teams
- Comunicación
- Crear contenido
- Instrumentos de evaluación
- Resultados de evaluación

# Microsoft Teams

Es una plataforma unificada de comunicación y colaboración que combina chat persistente en el lugar de trabajo, reuniones de video, almacenamiento de archivos (incluida la colaboración en archivos) e integración de aplicaciones.



Office 365



# Comunicación

## Funciones:

- Realizar chats de grupo o privados
- Iniciar reuniones de vídeo o voz
- Almacenamiento de clases (stream); historial de chats

## Tips:

1. Establecer reglas de convivencia en el aula virtual
2. Publicaciones con emoticones y reacciones
3. Paciencia de los 5 segundos



**9. Comunicación:** mantén comunicación cercana con el profesor y tus compañeros



**1. Se responsable:** Puntualidad y Asistencia



**8. Lugar:** toma tus clases en un lugar adecuado



**2. Participa:** Chat, micrófono, etc.



**7. Entrega:** en tiempo y forma todas las actividades



**3. Revisa:** Checa las plataformas diariamente



**6. Netiqueta:** Comportate adecuadamente en el aula virtual:







**4. Ordena:** Administra el tiempo para cumplir con las actividades y materias




**5. Pregunta:** no te quedes con dudas

# Emoticones y reacciones

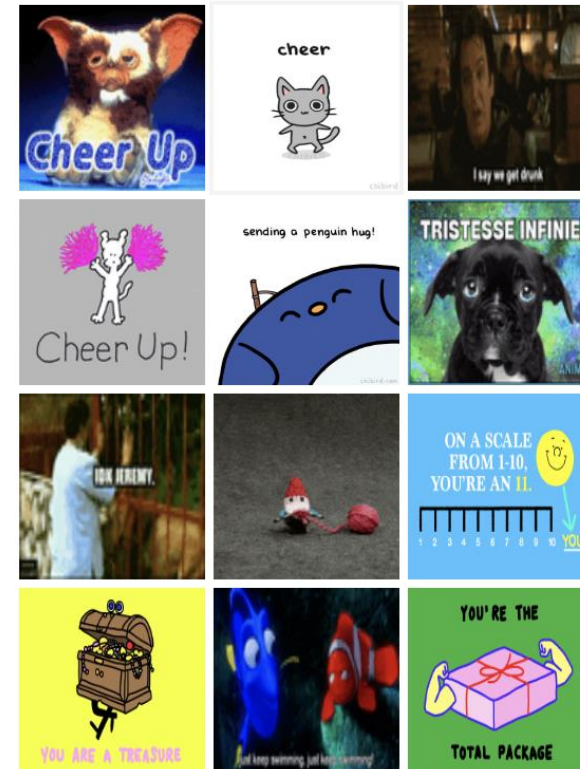


L  laestudillo-wong (Invitado) 6:44 p.m.  
**LAURA ROSA MARGARITA SANCHEZ CASTILLO** buenas tardes Doctora...  1  1 

 LAURA ROSA MARGARITA SANCHEZ CASTILLO 7:07 p.m.  
Buenas tardes 🐧

← Responder

# Gifs por giphy



# Paciencia de los cinco segundos

La velocidad de los mensajes o comunicación por video puede ser variable y depende de:

- El tipo de conexión
- Calidad de señal óptima
- El tiempo varia entre 1.30 seg - 2.92 seg



# Crear contenido

## Funciones:

- Subir archivos
- Crear un bloc de notas para colaborar
- Agregar pestañas con contenido



## Tips:

- Documentar la información al máximo
- Interactuar al máximo
- Mantener actualizada su aula virtual



# Instrumentos de evaluación

Funciones:

- Crear tareas
- Crear encuestas
- Crear exámenes



Esta foto de Autor desconocido está bajo licencia CC BY-SA-NC

## Tips:

- Ser lo mas claro posible en la asignación
- Hacer al menos una encuesta al inicio y otra al final del curso
- Exámenes con preguntas aleatorias con límite de tiempo

# Resultados de evaluación

Funciones:

- Crear rúbricas
- Crear guías instruccionales
- Retroalimentación
- Exportar calificaciones a excel



## Tips:

- Extremadamente detallado
- Retroalimentaciones constructivas
- Mantener un buen orden de evidencias

**¡Gracias por su amable atención!**